

SAILUN ATREZZO Z4+AS

All-Season Ultra-High Performance Tire
Pneu ultra haute performance toutes saisons

The Z4+AS is an ultra-high performance all-season tire, designed for uncompromising performance under all weather conditions. Engineered for high-speed performance, cornering, and braking, the Z4+AS lets you get more out of your car. • Optimized to deliver a balance between ultra-high performance needs and comfort of everyday driving in all weather conditions

- Special silica blends maximize grip and handling stability in dry while maintaining outstanding wear characteristics.


Le Z4+AS est un pneu toutes saisons de très haute performance, conçu pour donner une performance sans aucun compromis peu importe les conditions climatiques. Construit pour fournir une performance à haute vitesse, pour les prises de virage et pour le freinage, le Z4+AS vous permet d'en attendre plus de votre berline. • Optimisé pour apporter un équilibre entre les besoins qu'exigent une très haute performance et le confort d'une conduite dans toutes les conditions climatiques, jour après jour. • Les mélanges particuliers de silice maximisent l'adhérence et la stabilité de la tenue de route sur le sec, tout en conservant ses caractéristiques exceptionnelles d'usure.


MILEAGE RATING:

W = 380

60,000 km


PERFORMANCE RATINGS:

Wet Performance:  10
Performance sur chaussées mouillées

Dry Performance:  9
Performance sur chaussées sèches

Ride Comfort:  9
Confort de roulement

Quietness:  9
Conduite silencieuse

Tread Life:  8
Durée de vie de la bande de roulement

Size	Product Code	L.I. / S.R.	T.D. 32/in.	O.D. in.	S.W. in.	R.W. in.	UTQG
195/50R15	S2001804	82V	10	22.8	7.8	6.00	380 AA A
205/55R16	S2000739	91W	10	24.9	8.4	6.50	380 AA A
215/55R16 XL	S2000740	97W	10	25.3	8.9	7.00	380 AA A
225/55R16 XL	S2000741	99W	10	25.8	9.2	7.00	380 AA A
205/50R16	S2000734	87W	10	24.1	8.4	6.50	380 AA A
225/50R16 XL	S2000735	92W	10	24.9	9.2	7.00	380 AA A
205/50R17 XL	S2000736	93W	10	25.1	8.4	6.50	380 AA A
215/50R17 XL	S2000738	95W	10	25.5	8.9	7.00	380 AA A
215/45R17 XL	S2000725	91W	10	24.7	8.4	7.00	380 AA A
225/45R17 XL	S2000726	94W	10	25.0	8.9	7.50	380 AA A
235/45R17 XL	S2000728	97W	10	25.4	9.3	8.00	380 AA A
245/45R17 XL	S2000730	99W	10	25.7	9.6	8.00	380 AA A
205/40R17 XL	S2000720	84W	10	23.5	8.4	7.50	380 AA A
245/40R17 XL	S2000721	95W	10	24.7	9.8	8.50	380 AA A
235/50R18 XL	S2001576	101W	10	27.3	9.3	7.50	380 AA A
225/45R18 XL	S2000732	95W	10	25.9	8.9	7.50	380 AA A
245/45R18 XL	S2000733	100W	10	26.7	9.6	8.00	380 AA A
255/45R18 XL	S2001577	103W	10	27.0	10.0	8.50	380 AA A
225/40R18 XL	S2000722	92W	10	25.1	9.1	8.00	380 AA A
235/40R18 XL	S2000723	94W	10	25.4	9.5	8.50	380 AA A
245/40R18 XL	S2000724	97W	10	25.7	9.8	7.50	380 AA A
215/35R18 XL	S2000717	84W	10	23.9	8.6	7.50	380 AA A
245/35R20 XL	S2000718	95W	10	26.8	9.8	8.50	380 AA A
255/35R20 XL	S2000719	97W	10	27.0	10.2	9.00	380 AA A



Grooved tread block walls:
Reinforces block stiffness, promoting even load distribution, improved handling and wear characteristics. Designed to reduce pipe resonance for a more comfortable and quiet ride.

Blocs de la bande rainurés:
Renforcent la rigidité des blocs, favorisant ainsi une répartition uniforme de la charge pour améliorer les caractéristiques de maniabilité et d'usure. Conçus pour réduire le bruit pour fournir une tenue de route plus confortable et silencieuse.



High angle V-shaped tread grooves:
Aggressive high angle grooves enhance water evacuation to improve wet handling and hydroplane resistance.

Rainures en V à angle très prononcé:
Les rainures agressives à angle très prononcé favorisent l'évacuation de l'eau pour améliorer la maniabilité sur le mouillé et résister à l'aquaplanage.



Taper tread edges:
Promotes uniform contact pressure for improved stability.

Rebords de la bande effilés:
Favorisent une pression de contact uniforme pour améliorer la stabilité.